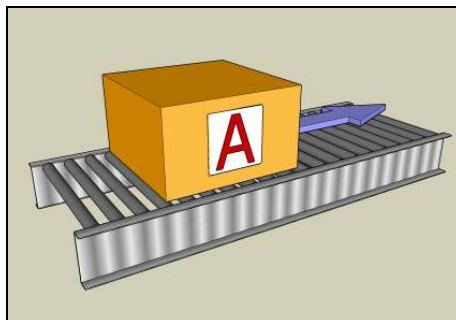
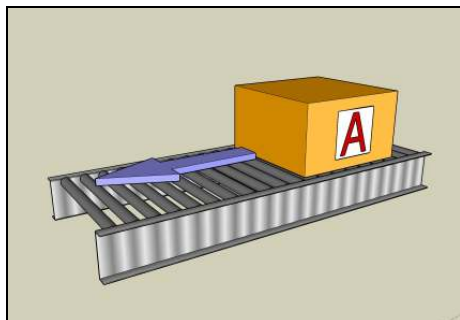


Automatinis etikečių aplikatorius. Klausimynas

Klausimynas skirtas sužinoti Jūsų poreikius automatiniam etikečių aplikatoriui ir parinkti geriausią variantą.

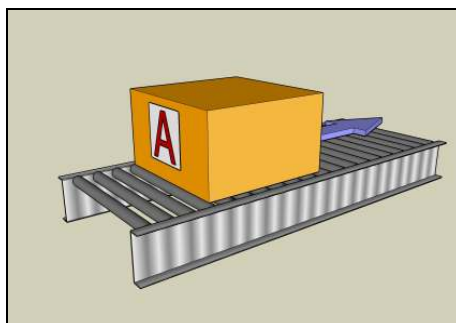
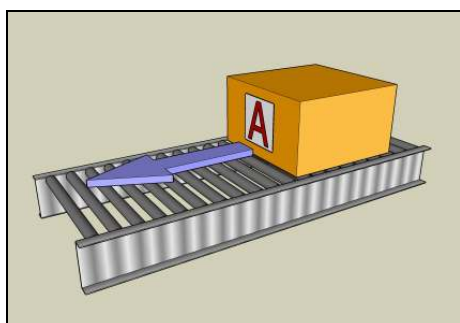
1 Etiketės klijavimo vieta

Kurioje vietoje ant produkto reikia užklijuoti etiketę?



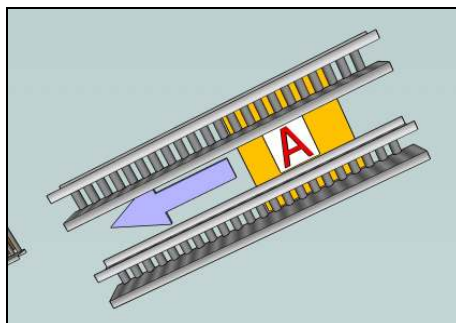
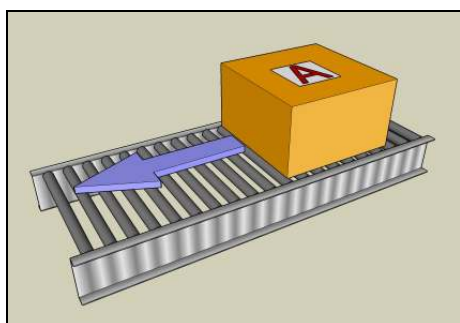
1 – Iš dešinės pusės

2 – Iš kairės pusės



3 – Priekyje

4 – Gale



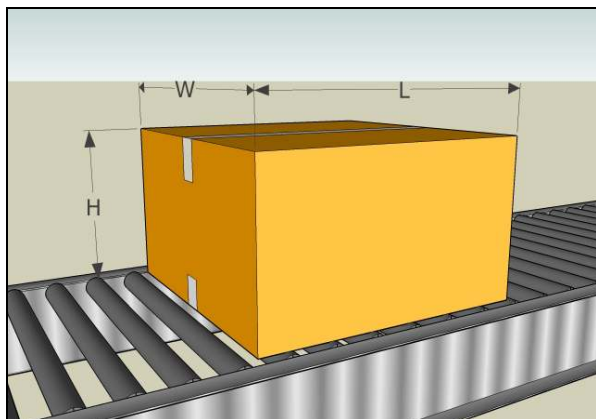
5 – Viršuje

6 – Apačioje

7 – Kita vieta (prašome pridėti brėžinį – eskizą).

2 Produktas (pakuotė)

Pateikite pagrindinę informaciją apie produktą, ant kurio bus apikuojiama etiketė. Surašykite visus skirtingus produktus.



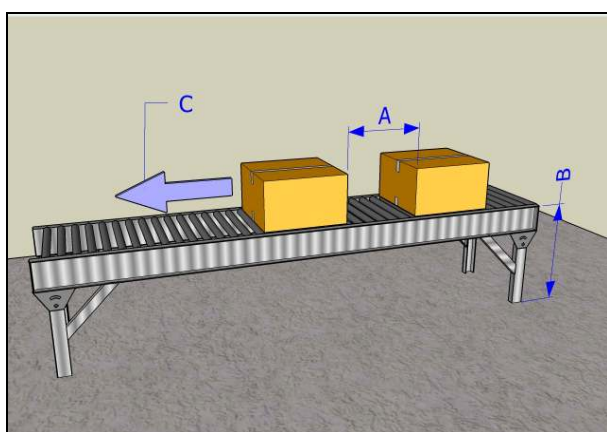
Medžiaga	
1	Kartoninė dėžė
2	Plastikinė dėžė
3	Paletė EUR 1/1 (800 x 1200)
4	Paletė EUR 1/2 (800 x 600)
5	Kita (Nurodykite)

Produktas	Ilgis (L)	Plotis (W)	Aukštis (H)	Svoris (kg)	Medžiaga
1					1
2					
3					
4					
5					

Papildoma informacija apie produktą ir aplinką, kurioje bus naudojamas aplikatorius

3 Gamybinės linijos ypatybės

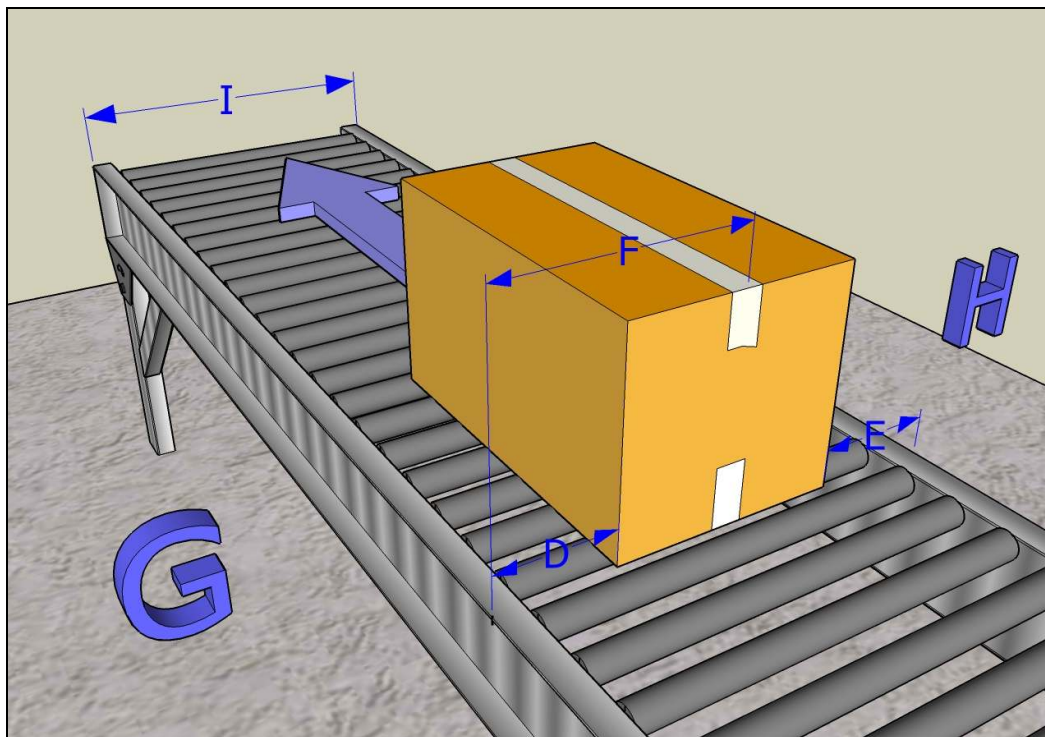
3.1 Konvejerio charakteristikos



A – Mažiausias atstumas tarp produktų.
 B – Atstumas nuo grindų iki konvejerinės linijos.
 C – Konvejerio greitis.

Produktas	A (mm)	B (mm)	C (M/min)	Produktai/min
1				
2				
3				
4				
5				

3.2 Produkto orientacija konverinėje linijoje ir operatoriaus / aptarnavimo vieta



Įranga gali būti tiek kairinė, tiek dešininė, apgalvokite kurioje pusėje būtų patogiausia aptarnauti aparatą ir nurodykite tai lentelėje.

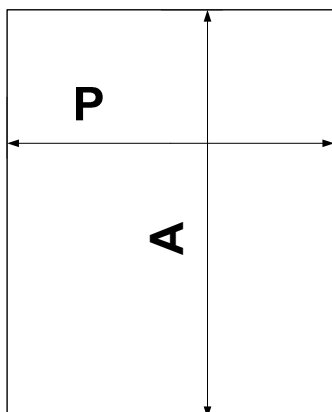
Pagal kurį kraštą ar centre yra orientuojamas produktas?

D – Atstumas nuo kairiojo krašto
 E – Atstumas nuo dešiniojo krašto
 F – Atstumas iki centro

Produktas	D (mm)	E (mm)	F (mm)	Aptarnavimo vieta (G,H, nesvarbi)	l – Konv. plotis (mm)
1					
2					
3					
4					
5					

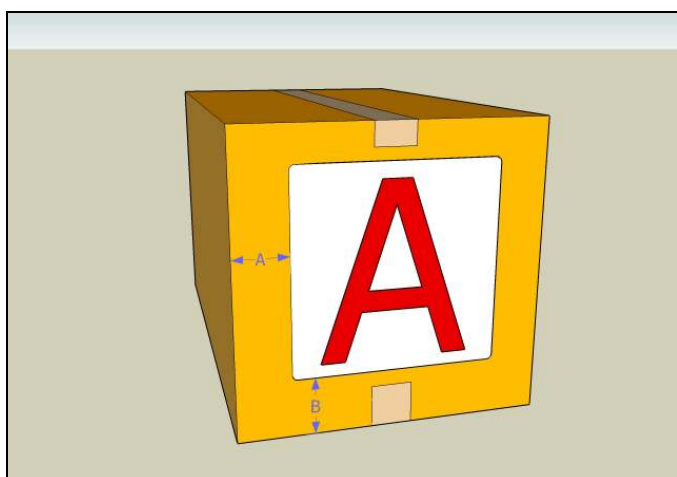
4 Etiketės specifikacijos

4.1 Etiketės formatas



Produktas	P (mm)	A (mm)
1		
2		
3		
4		
5		

4.2 Uždėjimo pasirinktoje pusėje vieta



Produktas	A (mm)	B (mm)
1		
2		
3		
4		
5		

4.3 Etiketė

Etiketė pilnai paruošta klijavimui Ant etiketės reikia spausdinti prieš aplikuojant

5 Kliento kontaktinė informacija

Data:	
Įmonė:	
Kontaktinis asmuo:	
Tel.:	
el.paštas:	